

**РОДИТЕЛЯМ О
ПОДГОТОВКЕ РЕБЁНКА
К ЕГЭ**



- ЕГЭ как форма сдачи выпускных школьных и одновременно с этим вступительных экзаменов в вуз является для нашей страны относительно новой и вызывает массу споров. Дебаты ведутся на страницах газет и журналов, теме ЕГЭ посвящают телепрограммы.





Единый государственный экзамен - 2003
Бланк ответов № 2



НЕ ПОЛЬЗОВАТЬСЯ БЛАНКАМИ РЕГИСТРАЦИИ
БОРЩИКОВ, СОБЛЮДАЯ РАЗМЕРЫ СТРАНИЦЫ.
Вы отвечаете, например С1.

только с двумя другими бланками из данного пакета



ЗАДАЧА ПОДГОТОВКИ РЕБЕНКА К ЕГЭ

- • создание условий для физического и психического здоровья ребенка в период подготовки и сдачи экзаменов;
- • привлечение репетиторов для подготовки, которые возьмут на себя часть ответственности за уровень готовности ребенка;
- • ответственность за собственное эмоциональное и физическое состояние.



- Необходимо обеспечить ребенку режим дня, и при этом быть максимально гибкими, потому что, составляя ребенку режим, необходимо руководствоваться его интересами, привычками и пожеланиями и при этом целесообразностью распределения времени, разумным чередованием учебы и отдыха.



- Необходимо поддерживать ребенка постоянно, особенно в моменты, когда он теряет веру в свои силы, а в стрессовый период подготовки к сдаче ЕГЭ и во время самой сдачи такие моменты могут возникать достаточно часто. Здесь очень важно как можно чаще говорить ребенку о том, как вы его любите и о том, как много он умеет, о том, что у него хорошо получается, в чем он успешен, о том, как состояние успеха можно переносить из одного контекста в другой.



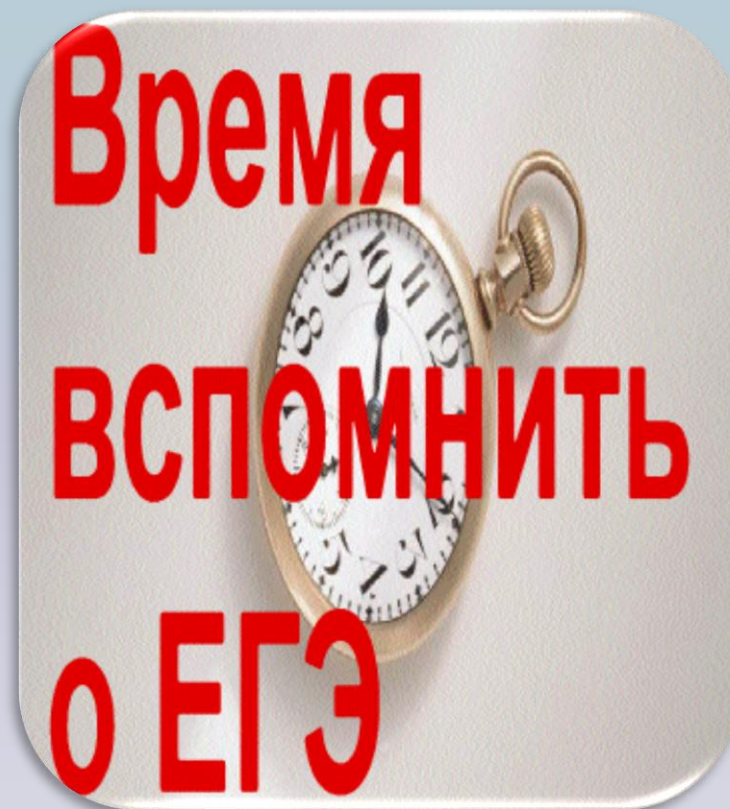
- Они начинают опаздывать к Репетиторам, путать назначенное время, забывают делать Домашнее задание, выполнять общественные поручения именно в то время, когда нужно быть у преподавателя. Это является сигналом того, что ребенок получает нагрузку, значительно превышающую для него привычную, и что у вас возникла задача поддержать ребенка, создать ему условия для отдыха, и одновременно с этим усилить контроль за его подготовкой.



ВНИМАНИЕ- УПРАЖНЕНИЕ!!!



- Вашей семье предстоит важный и ответственный период — период сдачи вашим ребенком экзаменов. Помните, что вы вместе, доверяйте своему ребенку, и при этом будьте рядом, чтобы в нужный момент поддержать его и дать ему именно то, что ему действительно нужно сейчас.





Памятка для тех, кто планирует сдавать ЕГЭ





! Необходимо иметь при себе:

-  паспорт или другой документ, удостоверяющий личность
-  пропуск на сдачу ЕГЭ

✓ Разрешено пользоваться:


-  линейкой (на математике)
-  линейкой и непрограммируемым калькулятором (на физике)
-  линейкой, транспортиром, непрограммируемым калькулятором (на географии)
-  непрограммируемым калькулятором, выдаваемыми на месте: периодической системой хим. элементов Д.И. Менделеева, таблицей растворимости солей, кислот и оснований в воде, электрохимическим рядом напряжений металлов (на химии)

✗ Запрещено пользоваться:

-  мобильным телефоном
-  другими средствами связи
-  электронно-вычислительными устройствами (не входящими в перечень разрешенных)
-  справочными материалами

☰ Заполнение бланков ЕГЭ

-  Бланки заполняются черными чернилами (только гелевой, капиллярной или перьевой ручкой)
-  При использовании шариковой ручки необходимо по 2-3 раза аккуратно обводить контур каждого символа, чтобы исключить «проблески»
-  Запрещено использовать для заполнения бланков цветные чернила, карандаш (даже для черновых записей), средства для исправления («замазку» и др.)
-  Каждое поле в бланках заполняется, начиная с первой позиции (в т. ч. и поля для занесения фамилии, имени и отчества участника ЕГЭ)
-  Если участник ЕГЭ не имеет информации для заполнения поля, он должен оставить его пустым (не делать прочерков)
-  Ответы следует помечать, используя символ X («крестик»). Линия метки в полях не должна быть слишком толстой. Если ручка оставляет слишком толстую линию, то вместо «крестика» в поле можно провести только одну линию по любой диагонали квадрата
-  При записи ответов необходимо строго следовать инструкциям по выполнению работы, указанным в КИМе*

 Нельзя делать в полях бланков, вне полей бланков или в полях, заполненных типографским способом (номер варианта, штрих-коды) какие-либо записи и пометки, не относящиеся к содержанию полей бланков

* КИМ – контрольно-измерительный материал

 По материалам сайта: www1.ege.edu.ru





Спасибо за внимание!!!

